

氣壓接頭

Products Contents

產品目錄



CT系列

快速型接頭

..... P.316



JD系列

快速型調速閥

..... P.320



JDF系列

鋁體調速閥

..... P.322




CTS系列

消音器

..... P.323

CT 氣壓接頭



成品訂購表示

CT	04	02	
接頭種類	配管外徑	螺紋外徑或配管外徑	
CT:快速型	4: 4mm	螺紋外徑	配管外徑
	6: 6mm	M5: M5x0.8	A04: ∅4
	8: 8mm	01: Rc1/8	A06: ∅6
	10: 10mm	02: Rc1/4	A08: ∅8
	12: 12mm	03: Rc3/8	A10: ∅10
		04: Rc1/2	A12: ∅12

接頭規格

使用介質	空 氣	
最高使用壓力	1.0MPa (10.2kgf/cm ²)	
使用真空壓力	-100 kPa (10Torr)	
耐壓試驗壓力	3.0MPa (30.6kgf/cm ²)	
環境及介質溫度	-5 ~ 60°C	
螺紋	安裝部	JIS B0203(管用圓錐螺紋)
	螺母部	JIS B0209, 2級 (公制普通螺紋)
		JIS B0211, 2級 (公制細牙螺紋)
螺紋部分的密封	帶有密封劑, 或密封墊片	

空氣
調理組

氣壓
閥類

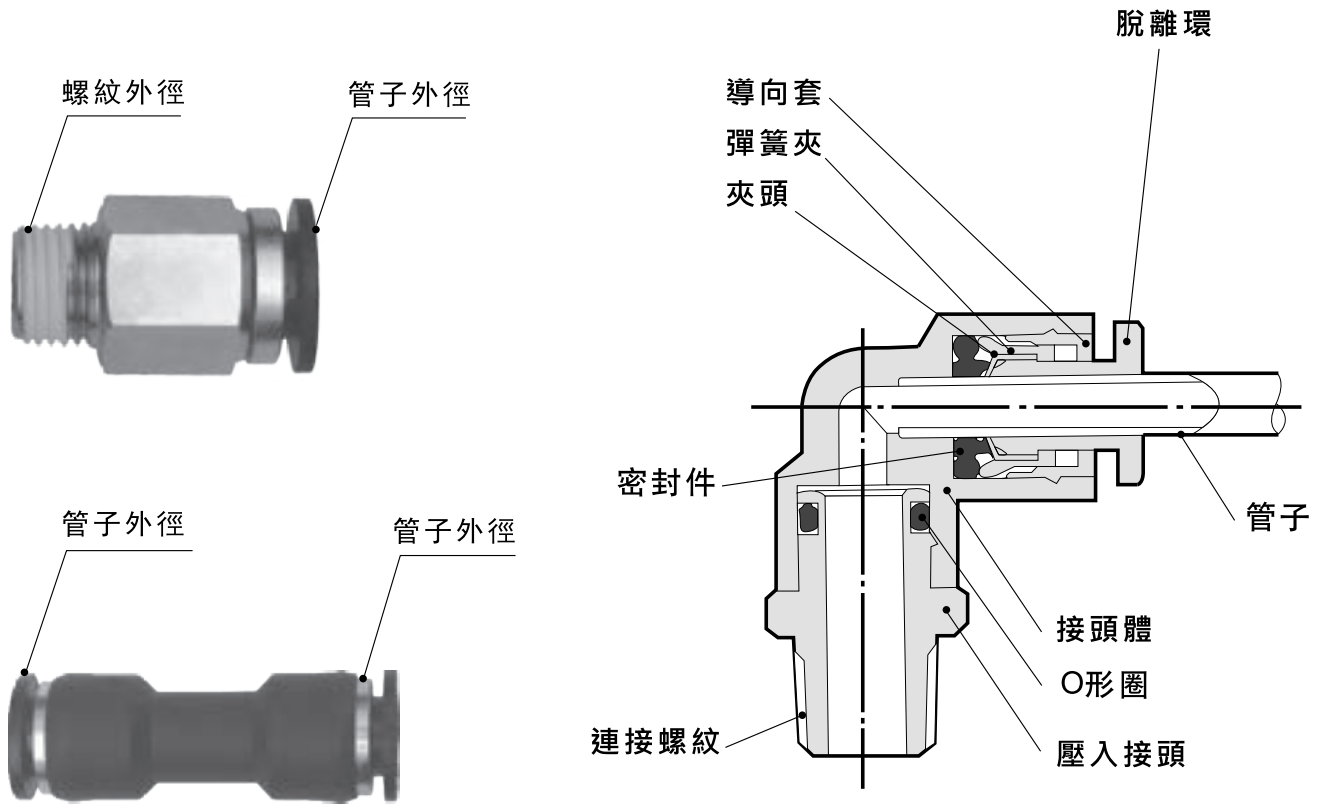
執行
元件

氣壓
接頭

感應
開關

輔助
元件

接頭內部構造



快速型與飛速型接頭說明

■ CT系列 快速型接頭

- CTC 省力型外牙直接頭



型號	規格
CTC04M5	4mm-M5
CTC0401	4mm-1/8"
CTC0402	4mm-1/4"
CTC06M5	6mm-M5
CTC0601	6mm-1/8"
CTC0602	6mm-1/4"
CTC0603	6mm-3/8"
CTC0604	6mm-1/2"
CTC0801	8mm-1/8"
CTC0802	8mm-1/4"

型號	規格
CTC0803	8mm-3/8"
CTC0804	8mm-1/2"
CTC1001	10mm-1/8"
CTC1002	10mm-1/4"
CTC1003	10mm-3/8"
CTC1004	10mm-1/2"
CTC1202	12mm-1/4"
CTC1203	12mm-3/8"
CTC1204	12mm-1/2"

● CTL 彎接頭



型號	規格
CTL04M5	4mm-M5
CTL0401	4mm-1/8"
CTL0402	4mm-1/4"
CTL06M5	6mm-M5
CTL0601	6mm-1/8"
CTL0602	6mm-1/4"
CTL0603	6mm-3/8"
CTL0604	6mm-1/2"
CTL0801	8mm-1/8"
CTL0802	8mm-1/4"

型號	規格
CTL0803	8mm-3/8"
CTL0804	8mm-1/2"
CTL1001	10mm-1/8"
CTL1002	10mm-1/4"
CTL1003	10mm-3/8"
CTL1004	10mm-1/2"
CTL1202	12mm-1/4"
CTL1203	12mm-3/8"
CTL1204	12mm-1/2"

空氣
調理組

氣壓
閥類

執行
元件

氣壓
接頭

感應
開關

輔助
元件

● CTUS 雙面插管接頭(塑膠體)



型號	規格
CTUS04	4mm-4mm
CTUS06	6mm-6mm
CTUS08	8mm-8mm
CTUS10	10mm-10mm
CTUS12	12mm-12mm

● CTUSG 雙面異徑插管接頭(塑膠體)



型號	規格
CTUSG0604	6mm-4mm
CTUSG0806	8mm-6mm
CTUSG1008	10mm-8mm
CTUSG1210	12mm-10mm

● CTV 雙插彎接頭



型號	規格
CTV04	4mm-4mm
CTV06	6mm-6mm
CTV08	8mm-8mm
CTV10	10mm-10mm
CTV12	12mm-12mm

● CTE 三通接頭(塑膠體)



型號	規格
CTE04	4mm-4mm-4mm
CTE06	6mm-6mm-6mm
CTE08	8mm-8mm-8mm
CTE10	10mm-10mm-10mm
CTE12	12mm-12mm-12mm

● CTYS 三通接頭(固定式)



型號	規格
CTYS04	4mm-4mm-4mm
CTYS06	6mm-6mm-6mm
CTYS08	8mm-8mm-8mm
CTYS10	10mm-10mm-10mm

● CTLN 彎接頭



型號	規格
CTLN04M5	4mm-M5
CTLN0401	4mm-1/8"
CTLN0402	4mm-1/4"
CTLN06M5	6mm-M5
CTLN0601	6mm-1/8"
CTLN0602	6mm-1/4"
CTLN0603	6mm-3/8"
CTLN0604	6mm-1/2"
CTLN0801	8mm-1/8"
CTLN0802	8mm-1/4"

型號	規格
CTLN0803	8mm-3/8"
CTLN0804	8mm-1/2"
CTLN1001	10mm-1/8"
CTLN1002	10mm-1/4"
CTLN1003	10mm-3/8"
CTLN1004	10mm-1/2"
CTLN1202	12mm-1/4"
CTLN1203	12mm-3/8"
CTLN1204	12mm-1/2"

● CTOLN 六角彎接頭



型號	規格
CTOLN04M5	4mm-M5
CTOLN0401	4mm-1/8"
CTOLN0402	4mm-1/4"
CTOLN06M5	6mm-M5
CTOLN0601	6mm-1/8"
CTOLN0602	6mm-1/4"
CTOLN0603	6mm-3/8"
CTOLN0604	6mm-1/2"
CTOLN0801	8mm-1/8"
CTOLN0802	8mm-1/4"

型號	規格
CTOLN0803	8mm-3/8"
CTOLN0804	8mm-1/2"
CTOLN1001	10mm-1/8"
CTOLN1002	10mm-1/4"
CTOLN1003	10mm-3/8"
CTOLN1004	10mm-1/2"
CTOLN1202	12mm-1/4"
CTOLN1203	12mm-3/8"
CTOLN1204	12mm-1/2"

JD 調速閥



調速閥規格

使用介質	空 氣	
最高使用壓力	1.0MPa (10.2kgf/cm ²)	
使用真空壓力	-100 kPa (10Torr)	
耐壓試驗壓力	3.0MPa (30.6kgf/cm ²)	
環境及介質溫度	-5 ~ 60°C	
螺紋	安裝部	JIS B0203(管用圓錐螺紋)
	螺母部	JIS B0209, 2級 (公制普通螺紋)
		JIS B0211, 2級 (公制細牙螺紋)
螺紋部分的密封	帶有密封劑, 或密封墊片	

成品訂購表示

JDN	04	02	
調速閥種類	配管外徑	螺紋外徑或配管外徑	
JD : 快速型	4 : 4mm	螺紋外徑	配管外徑
JDN : 飛速型	6 : 6mm	M5 : M5x0.8	A04 : ∅ 4
	8 : 8mm	01: Rc1/8	A06 : ∅ 6
	10 : 10mm	02: Rc1/4	A08 : ∅ 8
	12 : 12mm	03: Rc3/8	A10 : ∅ 10
		04: Rc1/2	A12 : ∅ 12

空氣
調理組

氣壓
閥類

執行
元件

氣壓
接頭

感應
開關

輔助
元件

■ JD系列 快速型調速閥


● JDSCA 標準型調速閥



型號	規格
JDSCA04M5	4mm-M5
JDSCA0401	4mm-1/8"
JDSCA0402	4mm-1/4"
JDSCA06M5	6mm-M5
JDSCA0601	6mm-1/8"
JDSCA0602	6mm-1/4"
JDSCA0603	6mm-3/8"
JDSCA0604	6mm-1/2"
JDSCA0801	8mm-1/8"
JDSCA0802	8mm-1/4"

型號	規格
JDSCA0803	8mm-3/8"
JDSCA0804	8mm-1/2"
JDSCA1001	10mm-1/8"
JDSCA1002	10mm-1/4"
JDSCA1003	10mm-3/8"
JDSCA1004	10mm-1/2"
JDSCA1202	12mm-1/4"
JDSCA1203	12mm-3/8"
JDSCA1204	12mm-1/2"


● JDSC-C 全銅標準型調速閥



型號	規格
JDSC04M5C	4mm-M5
JDSC0401C	4mm-1/8"
JDSC0402C	4mm-1/4"
JDSC06M5C	6mm-M5
JDSC0601C	6mm-1/8"
JDSC0602C	6mm-1/4"
JDSC0603C	6mm-3/8"
JDSC0604C	6mm-1/2"
JDSC0801C	8mm-1/8"
JDSC0802C	8mm-1/4"

型號	規格
JDSC0803C	8mm-3/8"
JDSC0804C	8mm-1/2"
JDSC1001C	10mm-1/8"
JDSC1002C	10mm-1/4"
JDSC1003C	10mm-3/8"
JDSC1004C	10mm-1/2"
JDSC1202C	12mm-1/4"
JDSC1203C	12mm-3/8"
JDSC1204C	12mm-1/2"

● JDSC-BC 全銅調速閥(入氣調整)



型號	規格
JDSC04M5BC	4mm-M5
JDSC0401BC	4mm-1/8"
JDSC0402BC	4mm-1/4"
JDSC06M5BC	6mm-M5
JDSC0601BC	6mm-1/8"
JDSC0602BC	6mm-1/4"
JDSC0603BC	6mm-3/8"
JDSC0604BC	6mm-1/2"
JDSC0801BC	8mm-1/8"
JDSC0802BC	8mm-1/4"

型號	規格
JDSC0803BC	8mm-3/8"
JDSC0804BC	8mm-1/2"
JDSC1001BC	10mm-1/8"
JDSC1002BC	10mm-1/4"
JDSC1003BC	10mm-3/8"
JDSC1004BC	10mm-1/2"
JDSC1202BC	12mm-1/4"
JDSC1203BC	12mm-3/8"
JDSC1204BC	12mm-1/2"

■ JD系列 快速型調速閥

- JDSCU 雙插U型調速閥

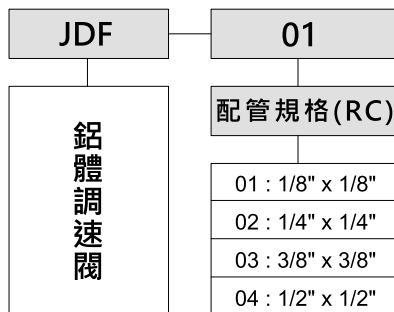


型號	規格
JDSCU04	4mm-4mm
JDSCU06	6mm-6mm
JDSCU08	8mm-8mm
JDSCU10	10mm-10mm
JDSCU12	12mm-12mm

JDF 鋁體調速閥



成品訂購表示



空氣
調理組

氣壓
閥類


執行
元件

氣壓
接頭

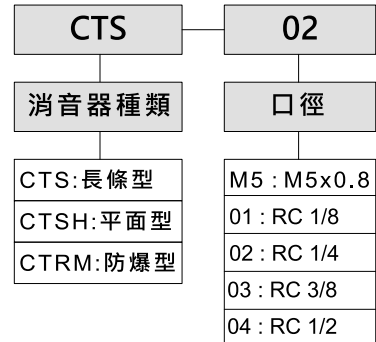
感應
開關

輔助
元件

CTS 消音器



成品訂購表示



規格表

項目	M5	01	02	03	04
使用流體	空氣				
使用壓力範圍 (Kgf/cm ²)	0~9				
保證耐壓力 (Kgf/cm ²)	13				
工作溫度 (°C)	5 ~ 60				
材料	主體	黃銅			
	濾心	燒結黃銅(空氣通過部粗度60μm)			
連接口徑 Rc	M5x0.8	1/8"	1/4"	3/8"	1/2"
重量 (g)	3	55			60

● CTS 長條型



型號	規格
CTSM5	M5
CTS01	1/8"
CTS02	1/4"
CTS03	3/8"
CTS04	1/2"

● CTSH 平面型



型號	規格
CTSHM5	M5
CTSH01	1/8"
CTSH02	1/4"
CTSH03	3/8"
CTSH04	1/2"

● CTRM 防爆型



型號	規格
CTRM01	1/8"
CTRM02	1/4"
CTRM03	3/8"
CTRM04	1/2"